


Få svar på det du lurer på!

Slik sorterer du



I denne brosjyren får du tips og råd til hvordan du kan kildesortere avfallet ditt enda bedre. Vær nøye med hva som kastes i restavfallet. Gjør en innsats for å sortere ut annet avfall, spesielt mat og plast. Med små justeringer vil du ofte merke at det ikke skal så mye til – og at det faktisk er mulig å sortere ut overraskende mye fra restavfallet.

 **Avfall Sør**

Sammen gir vi avfall nytt liv

Papp og papir

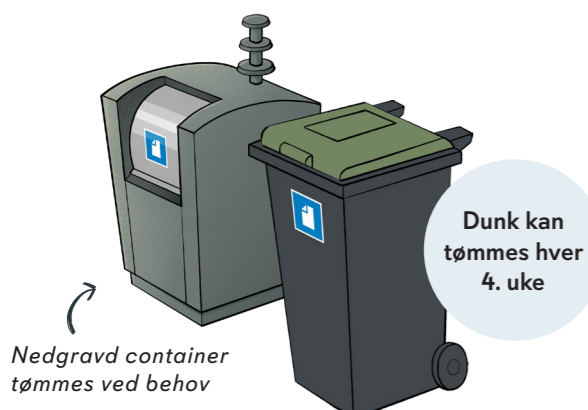


Se etter disse sorteringsmerkene på emballasjen

Hva er papp og papir?

Produkter eller emballasje av ren papp, papir, kartong eller drikkekartonger.

For eksempel: Aviser, blader, reklame, drikkekartonger og andre emballasjekartonger til mat/produkter (egg, pizza, pasta, frokostblanding, vaskemiddel), skrive-/datapapir, konvolutter, do-/tørkerullkjerner, papirposer, pappesker, bølgepapp mv.



Plastemballasje

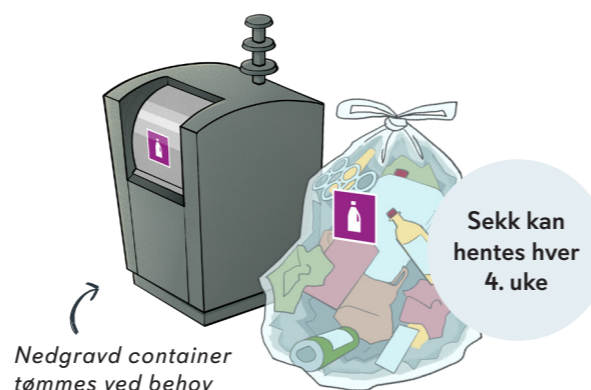


Se etter dette sorteringsmerket på emballasjen

Hva er plastemballasje?

Plastinnpakning der matvarer og andre produkter er tatt ut eller tømt.

For eksempel: Plastflasker uten pant, plastkorker, plastkanner, plastbeger, plastbokser, plastbrett, plastpottar, plastposer, plastfolie, skumplast, bobleplast mv. Ødelagte produkter i hardplast som ikke er emballasje, kan sorteres i blandet plast på våre gjenvinningsstasjoner.



Glass- og metallemballasje

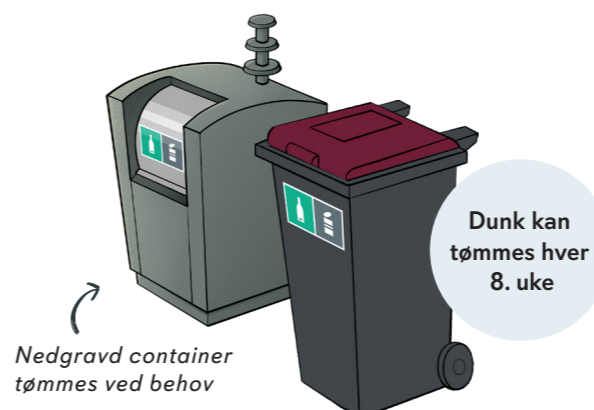


Se etter disse sorteringsmerkene på emballasjen

Hva er glass- og metallemballasje?

Emballasje i glass eller metall hvor det har vært mat, drikke eller andre produkter.

For eksempel: Glassflasker, glasskrukker, hermetikkbokser, myke metallbokser, aluminiumsfolie, aluminiumsformer, øl-/mineralvannbokser uten pant, metallokk, metallkorker, metalltuber, telyskapsler mv.



Når er emballasjen ren nok?

Den enkle hovedregelen er:

Når emballasjen er tom for rester, er den ren nok og klar til å kildesorteres.



Slik får du emballasjen ren nok

Det er ofte lite, av og til ingenting, som skal til for at emballasjen er ren nok og klar til å sorteres. Salamipakken for eksempel er klar for sortering når den er tom, selv om den fortsatt er litt fettete. Syltetøyglasset eller makrell-i-tomatboksen bør du skylle, riste og tørke før du sorterer. Ta eventuelt en sveip med oppvaskbørsten. Har du brukte servietter eller tørkepapir kan disse brukes for å få bort de siste matrestene, så unngår du klissete rester i sluket.



Fjern de siste matrestene med hjelp av litt tørkepapir, som kan kastes i bioavfallet etterpå.

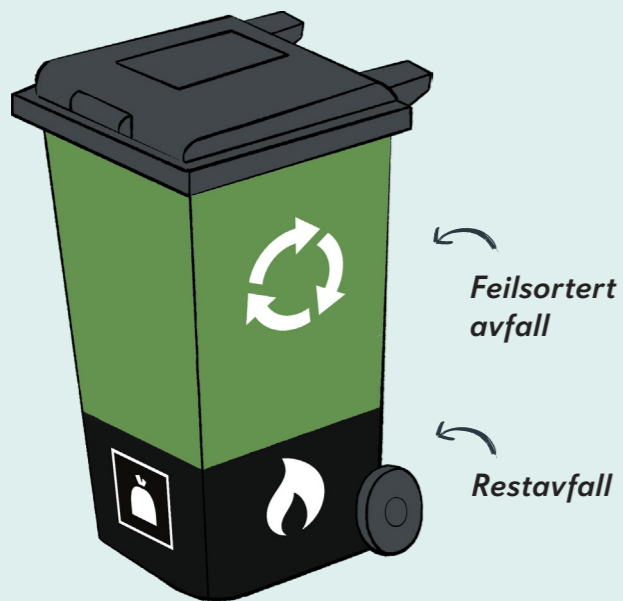


Skyll med kaldt vann ved behov. Et tynt fettlag igjen i emballasjen går greit. Ta en sveip med oppvaskbørsten om det trengs. Rist drypptørr. Du trenger ikke tørke emballasjen, det holder å riste og la vannet dryppe av.

Flere tips til ren emballasje og svar på hvorfor det er viktig at emballasjen er ren får du på:

avfallsor.no/ren

Hva kastes i restavfallet?



Over halvparten av restavfallet sorteres fortsatt feil

Resultatene fra Avfall Sørs avfallsanalyse viser at vi er blitt bedre til å sortere de siste årene. Samtidig kan fortsatt mer enn 50 prosent av innholdet i restavfallet sorteres ut til materialgjenvinning.

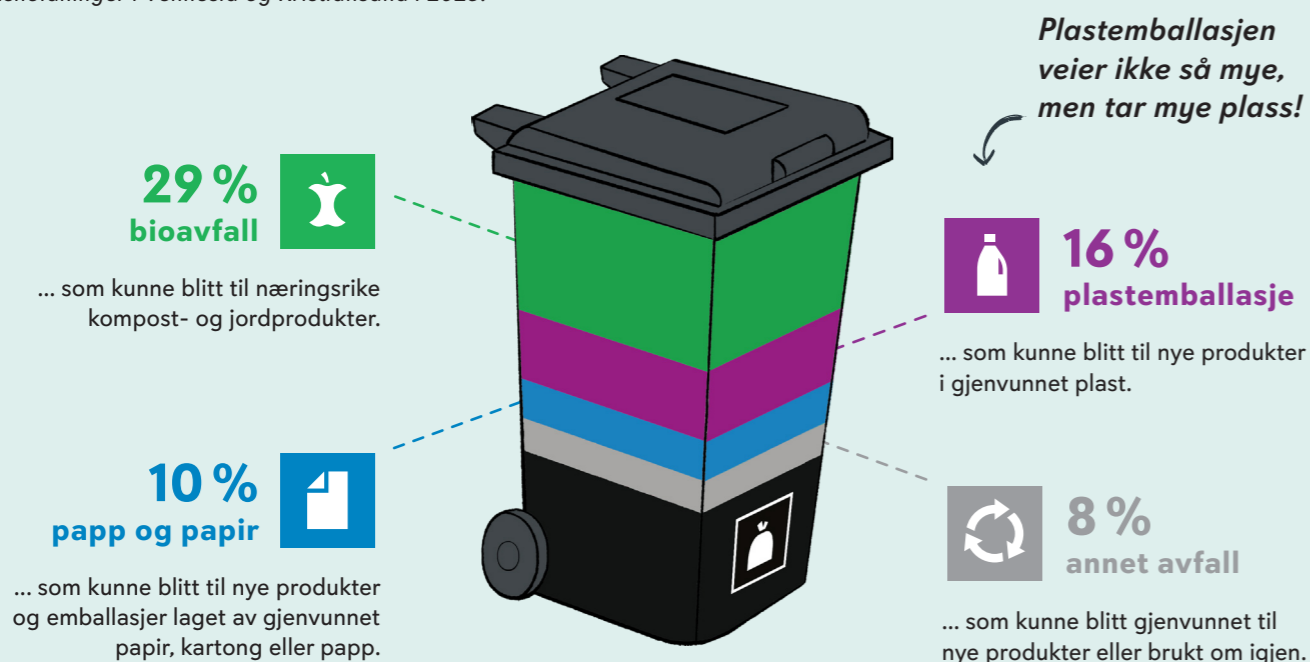
Restavfall sendes til forbrenning hos Returkraft i Kristiansand. Her energigjenvinnes avfallet og blir til strøm og fjernvarme. Men denne energien kan bare brukes én gang.

Materialgjenvinning reduserer behovet for utvinning av nye råmaterialer, og bidrar til at avfall blir til nye produkter – igjen og igjen.

Bedre kildesortering vil sikre at viktige ressurser kan bli til nye produkter – igjen og igjen

Illustrasjonen viser vektinnholdet i en gjennomsnittlig restavfallsdunk, og hvilke avfallstyper som oftest sorteres feil.

Kilde: Avfall Sørs avfallsanalyse av restavfall fra husholdninger i Vennesla og Kristiansand i 2025.



Mer informasjon om hva avfallet kan bli til når det sorteres riktig får du på:

avfallsor.no/hva-skjer-med-avfallet

Plastemballasjen veier ikke så mye, men tar mye plass!

16% plastemballasje

... som kunne blitt til nye produkter i gjenvunnet plast.

8% annet avfall

... som kunne blitt gjenvunnet til nye produkter eller brukt om igjen.

Dette inkluderer:
• 5% glass- og metallemballasje
• 2% brukbare klær/sko/tekstiler
• 1% farlig avfall og elektro

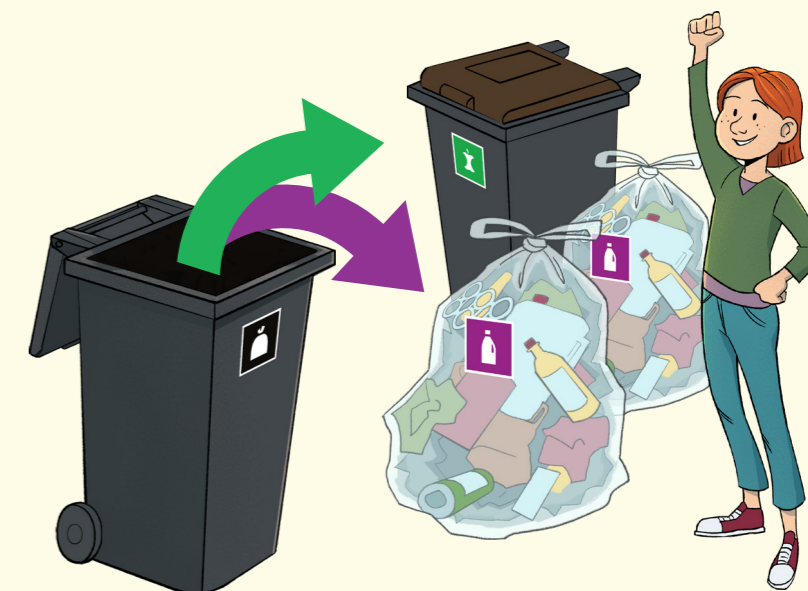
Hvordan sortere bedre?

Gjør plass i restavfallsdunken – sorter maten og plasten riktig

I restavfallet havner det mye som egentlig ikke hører hjemme der. Får du bort feilsortert matavfall og plastemballasje fra restavfallet sparer du mye plass i dunken.

Husk at du kan sette ut flere sekker med plastemballasje på hentedagen, uten at det koster noe ekstra.

Lever store gjenstander på våre gjenvinningsstasjoner. Avfall som på grunn av sin størrelse eller form ikke får plass i vanlig avfallsdunk skal leveres på gjenvinningsstasjon.



Med små grep klarer du å sortere ut mer fra restavfallet enn du aner – spesielt matavfall og plastemballasje.

Trenger du nye bioposer eller sekker til plastemballasje?



Bioposer til matavfall: Knyt en pose på dunken for bioavfall ved neste tømming, så leverer renovatøren en ny rull med bioposer på tømmedag.

Husk at bioposer er ferskvare og har en begrenset holdbarhet. Hvis de revner ved bruk, bør de erstattes av nye poser.



Sekker til plastemballasje: Knyt en pose på dunken for papp og papir ved neste tømming, så leverer renovatøren en ny rull med plastsekker på tømmedag.

Bor du i større borettslag/sameie eller leier bolig? Styreleder eller utleier kan bestille bioposer og plastsekker til alle beboerne og leietakerne.



Hvordan unngår jeg lukt fra avfallet?

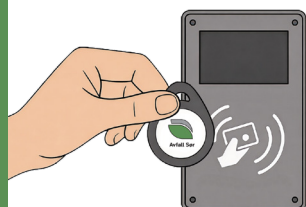



Varme dager setter fart på bakterieproduksjonen og gir småkryp bedre levevilkår. Her er noen tips og råd:


- Ha minst mulig fuktighet i matavfallet ditt. Legg tørke-/avispapir i bunnen av bioposen. Pakk fuktig matavfall inn i avispapir. Kurv/bøtte for matavfall bør ha ventilert lokk eller stå uten lokk.
- Frys ned rekeskall og fiskeavfall i bioposer, og legg det i bioavfallsdunken kvelden før søppeltømming.
- Knyt bioposen før du legger den i dunken for bioavfall.
- Legg utbrettet tørke-/avispapir eller eggekartong i bunnen av dunken.
- Legg hageavfall oppå matavfallet.
- Spyl dunkene innvendig etter tømming. Hvis nødvendig kan du fylle halve dunken med vann og ha i litt salmiakk. La stå i 30 minutter og skyll deretter dunken. Husk å la dunkene tørke godt etter vask.
- Plasser dunkene slik at de er skjermet mot sola.

Slik fungerer ordningen:

- Nedgravde containere er en brukervennlig løsning for innsamling av sortert avfall, særlig egnet i områder med lite plass og tett bebyggelse.
- Du trenger ikke tenke på hvilken dag avfallet tømmes. Renovatører tømmer de nedgravde containerne ved behov.
- De nedgravde containerne krever elektronisk nøkkelbrikke for å åpne innkastlukene.
- Du får utdelt eller tilsendt to nøkkelbrikker. Disse er registrert til din bolig (hus eller leilighet) og gjelder for ditt tildelte avfallspunkt.
- Avfallspunktet er reservert for deg og beboerne i ditt nærområde, og kan ikke benyttes av andre.
- Hvis avfallspunktet ikke har innkast for plastemballasje eller glass- og metallemballasje, får du tilgang til et annet punkt hvor du kan kaste dette.



For å åpne innkastlukene må du holde nøkkelbrikken mot brikkeavleseren på den nedgravde containeren.



Slik sorterer du avfallet ditt: ✓

- **Restavfall** sorteres i pose som knyttes igjen.
- **Bioavfall** sorteres i biopose som knyttes igjen. Bioposer utleveres årlig, eller etter bestilling fra huseier, styreleder eller utleier ved behov.
- **Papp og papir** rives opp før det legges i innkast, slik at det ikke bretter seg ut og tetter innkastet.
- **Plastemballasje** legges i mindre poser eller løst i innkastet.
- **Glass- og metallemballasje** legges løst i innkastet.



Unngå forsøpling – ikke sett fra deg avfall på bakken.

Hvis containeren er full eller ikke fungerer, meld fra til Avfall Sør på tlf. 38 17 70 70, så får vi ordnet det.

Store sekker og lange ting blokkerer innkastene.

Avfall og gjenstander som ikke får plass i innkastlukene skal leveres på gjenvinningsstasjon.

Farlig avfall må aldri legges i containerne.

Batterier, gassbeholdere, maling og annet farlig avfall skal leveres til eget mottak på gjenvinningsstasjon.

Hold området ryddig og fritt for snø.

Det er beboernes ansvar å sørge for fri adkomst for brukere og renovasjonsbil.

Vi er her for å hjelpe! Ta gjerne kontakt med oss hvis du har spørsmål. Ring vårt kundesenter på tlf. 38 17 70 70, eller sjekk vår nettside:

avfallsor.no



Avfall Sør

