Informasjon om bruk av nedgravd avfallsløsning

Gjelder for 2026.

Avfall Sør

Sist oppdatert: 11.11.26

Slik fungerer ordningen

- Nedgravde containere er en brukervennlig løsning for innsamling av sortert avfall, særlig egnet i områder med lite plass og tett bebyggelse.
- Du trenger ikke tenke på hvilken dag avfallet tømmes. Renovatører tømmer de nedgravde containerne ved behov.
- De nedgravde containerne krever elektronisk nøkkelbrikke for å åpne innkastlukene. Du får eller har tidligere fått to nøkkelbrikker som du er ansvarlig for. Disse er registrert til din bolig (hus eller leilighet) og gjelder for ditt tildelte avfallspunkt.



For å åpne innkastluken må du holde nøkkelbrikken mot brikkeavleseren på den nedgravde containeren.

- Avfallspunktet er reservert for deg og beboerne i ditt nærområde, og kan ikke benyttes av andre.
- Hvis avfallspunktet ikke har innkast for plastemballasje eller glass- og metallemballasje, får du tilgang til et annet punkt hvor du kan kaste dette.

Slik beregnes gebyret ditt

- Husholdninger tilknyttet nedgravde containere betaler et fast årsgebyr – uavhengig av antall innkast. Årlig kostnad beregnes ut fra antall boenheter på eiendommen din. Fast årsgebyr inkluderer sortering av restavfall, bioavfall, papp/papir, plastemballasje og glass-/metallemballasje. Bioposer i rull ved behov, samt levering av sortert avfall på våre gjenvinningsstasjoner er også inkludert. Gjeldende gebyrsatser og mer informasjon finner du på **avfallsor.no/pris**
- Avfall Sør jobber for at det på sikt skal være betaling for restavfall, uansett boform og avfallsløsning. I 2027 skal det, for alle husstander med nedgravde containere, innføres gebyrmodell hvor det betales et variabelt gebyr per innkast restavfall.

Kontakt vårt kundesenter – vi er her for å hjelpe!



Åpningstider
Mandag–fredag 08–15.30

Tlf. 38 17 70 70
E-post post@avfallsor.no

Besøksadresse
Kjøita 18 (4. etasje) 4630 Kristiansand



Slik sorterer du avfallet ditt

- **Restavfall** sorteres i pose som knytes igjen.
- **Bioavfall** sorteres i biopose som knytes igjen. Bioposer utleveres årlig, eller etter bestilling fra huseier, styreleder eller utleier ved behov.
- **Papp og papir** rives opp før det legges i innkast, slik at det ikke bretter seg ut og tetter innkastet.
- **Plastemballasje** legges i mindre poser eller løst i innkastet.
- **Glass- og metallemballasje** legges løst i innkastet.



Unngå forsøpling – ikke sett fra deg avfall på bakken.
Hvis containeren er full eller ikke fungerer, meld fra til Avfall Sør på tlf. 38 17 70 70, så får vi ordnet det.

Store sekker og lange ting blokkerer innkastene.
Avfall og gjenstander som ikke får plass i innkastluken skal leveres på gjenvinningsstasjon.

Farlig avfall må aldri legges i containerne.
Batterier, gassbeholdere, maling og annet farlig avfall skal leveres til eget mottak på gjenvinningsstasjon.

Hold området ryddig og fritt for snø.
Det er beboernes ansvar å sørge for fri adkomst for brukere og renovasjonsbil.

Slik sorterer du avfallet ditt

Avfall Sør

- Du trenger ikke tenke på hvilken dag avfallet tømmes.
  Renovatører tømmer de nedgravde containerne ved behov.
- Bioposer utleveres årlig, eller etter bestilling fra huseier, styreleder eller utleier ved behov.

Restavfall

Sorteres i pose som knytes igjen.



Det som er igjen når du har sortert ut alt som kan gjenvinnes til nye produkter.

For eksempel: Bleier, våtservietter, bind, tamponger, pillebrett, støvsugerposer, vednett, hundeposer, kattesand, poser med aluminiumsfilm på innsiden, ringpermer, tau, lær, gummi, binders, penner, tusjer, blyanter og mat-/mellomleggspapir, samt våte, skitne eller ødelagte tekstiler.

Bioavfall

Sorteres i biopose som knytes igjen. Mindre mengder hageavfall legges løst i innkastet.



Matavfall, hageavfall og annet biologisk nedbrytbart avfall som egner seg for kompostering.

For eksempel: Matskall, matskrell, matskrotter, avskjær og bein fra kjøtt, fisk og skalldyr, kaffegrut, kaffefilter, teposer, brødrester, muggent bakverk, løv, kvister, greiner, blomster og planter. Større mengder hageavfall skal leveres på gjenvinningsstasjon.

Papp og papir

Rives opp før det legges i innkast, slik at det ikke bretter seg ut og tetter innkastet.



Produkter eller emballasje av ren papp, papir, kartong eller drikkekartonger.

For eksempel: Aviser, blader, reklame, drikkekartonger og andre emballasjekartonger til mat/produkter (egg, pizza, pasta, frokostblanding, vaskemiddel), skrive-/datapapir, konvolutter, do-/tørkerullkjerner, papirposer, pappesker og bølgepapp.

Plastemballasje

Legges i mindre poser eller løst i innkastet. Husk at emballasje skal være ren og tørr.



Plastinnpakning der matvarer og andre produkter er tatt ut eller tømt.

For eksempel: Plastflasker uten pant, plastkorker, plastkanner, plastbeger, plastbokser, plastbrett, plastpotter, plastposer, plastfolie, skumplast og bobleplast.

Ødelagte produkter i hardplast som ikke er emballasje, kan sorteres som blandet plast på gjenvinningsstasjonene.

Glass- og metallemballasje

Legges løst i innkastet. Husk at emballasje skal være ren og tørr.



Emballasje i glass eller metall hvor det har vært mat, drikke eller andre produkter.

For eksempel: Matglass, glassflasker, glasskrukker, hermetikkbokser, metallkorker, metalllokk, påleggstuber/-bokser i metall, drikkebokser uten pant, aluminiumsformer, aluminiumsfolie og telyskapsler i aluminium.

Når er emballasjen ren nok?



Den enkle hovedregelen er: Når emballasjen er tom for rester, er den ren nok og klar til å kildesorteres.

Vi håper du blir fornøyd med de nedgravde containerne. Takk for at du sorterer avfallet ditt riktig.